

MAYDAY 8015 ABEK - 15 min · EMBOUT RESPIRATOIRE D'URGENCE



L'appareil respiratoire d'urgence MAYDAY 8015 ABEK 15 avec embout buccal est conforme à la norme DIN 58647-7 et est un équipement de protection individuelle de catégorie III, certifié selon le règlement (UE) 2016/425 par l'organisme notifié n° 0426 ITALCERT, V.le Sarca 336, Milan, Italie. L' embout respiratoire d'urgence MAYDAY 8015 est un appareil filtrant destiné exclusivement à l'évacuation. Son choix et son utilisation relèvent de la responsabilité de l'utilisateur. À noter : l' embout respiratoire d'urgence MAYDAY 8015 protège contre les gaz et vapeurs organiques dont le point d'ébullition est supérieur à 65 °C, les gaz et vapeurs inorganiques, ainsi que les gaz et vapeurs acides et basiques.

La protection est limitée contre les composés à bas point d'ébullition, par exemple les gaz et les vapeurs dont le point d'ébullition est inférieur à 65 °C et à des concentrations hautement toxiques.

Les appareils respiratoires d'urgence ne protègent pas contre le monoxyde de carbone ni le manque d'oxygène.

Ils ne fournissent pas d'oxygène.

L'appareil respiratoire d'urgence doit être choisi en fonction de sa durée nominale.

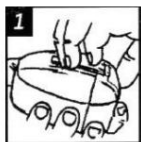
L'appareil respiratoire d'urgence MAYDAY 8015 a une autonomie de 15 minutes.

L' embout respiratoire d'urgence est à usage unique. En cas d'urgence, gardez votre calme et ne paniquez pas. La résistance respiratoire inhérente à ces masques peut engendrer des difficultés respiratoires chez les utilisateurs inexpérimentés.


Le MAYDAY 8015 peut être transporté dans la poche du costume ou peut être attaché à la ceinture du costume ou du pantalon.

Attention ! Les appareils respiratoires d'urgence ont une application limitée pour les personnes portant des prothèses dentaires.

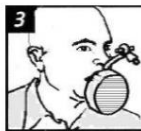
MARQUAGE  0426



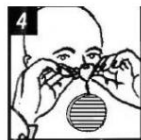
Brisez le sceau et ouvrez l'étui à l'aide de la languette située sur le couvercle.
Brisez le sceau et ouvrez l'étui à l'aide de la languette sur la couverture



Retirez le filtre avec l'embout buccal
Retirez le filtre avec l'embout buccal



Placez l'embout buccal dans votre bouche de façon à ce que vos lèvres forment un joint étanche.
Placez l'embout buccal dans la bouche, de manière à ce que les lèvres soient bien scellées.



Placez le pince-nez et respirez uniquement par la bouche.
Positionnez le pince-nez et respirez uniquement par la bouche.



Ne parlez pas pendant l'utilisation.
Quittez la zone dangereuse.

Pour mettre le masque (voir Fig. 1-5), ouvrez l'étui (déchirez l'opercule) et retirez le MAYDAY 8015. Placez l'embout buccal dans votre bouche de façon à ce que vos lèvres forment une étanchéité. Ajustez la barrette nasale. Respirez uniquement par la bouche. Ne parlez pas pendant l'utilisation. Quittez la zone dangereuse.

MATÉRIAUX Conteneur : PP
Boîtier du filtre : ABS
Embouchure: SILICONE
Pince-nez : Nylon 6
Matériau filtrant : charbon actif

Poids de l'appareil prêt à l'emploi : environ 160 g .
Poids avec boîte de transport : environ 230 g .

Les certificats de l'UE, formulaires B et D, sont délivrés par :

Italcert srl Viale Sarca 336 - 20126 - Milan - (0426)

STOCKAGE : Conserver à des températures comprises entre -10 et +50 °C et avec une humidité relative inférieure à 80 %.

EMBALLAGE L'appareil est vendu en boîtes de 45 pièces aux dimensions de 385 x 285 x 385 mm.

PÉREMPTION

Les dispositifs, correctement stockés dans leur emballage d'origine, ont une durée de conservation de six ans à compter de la date de fabrication. La date de péremption est indiquée sur l'étiquette du dispositif. Une fois la boîte ouverte et le sceau brisé, le dispositif a une durée de conservation de 15 minutes et doit ensuite être remplacé par un dispositif neuf et intact.

Pour plus d'informations, veuillez consulter la notice d'information figurant sur l'emballage du produit.

REMARQUE : Milla Srl décline toute responsabilité en cas d'erreurs involontaires et se réserve le droit de modifier les matériaux et les caractéristiques techniques à tout moment et sans préavis.